
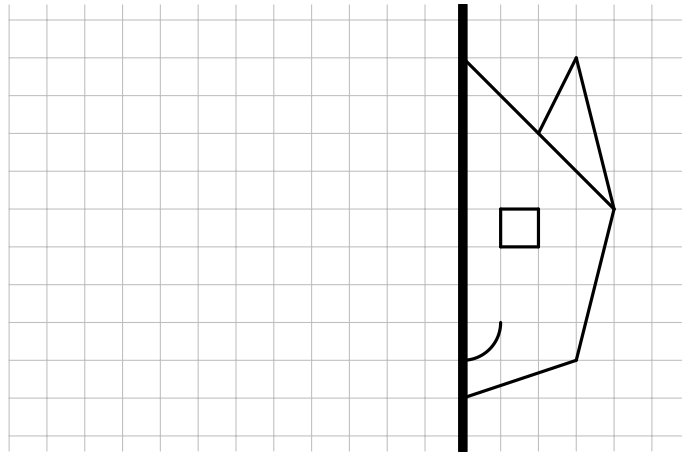

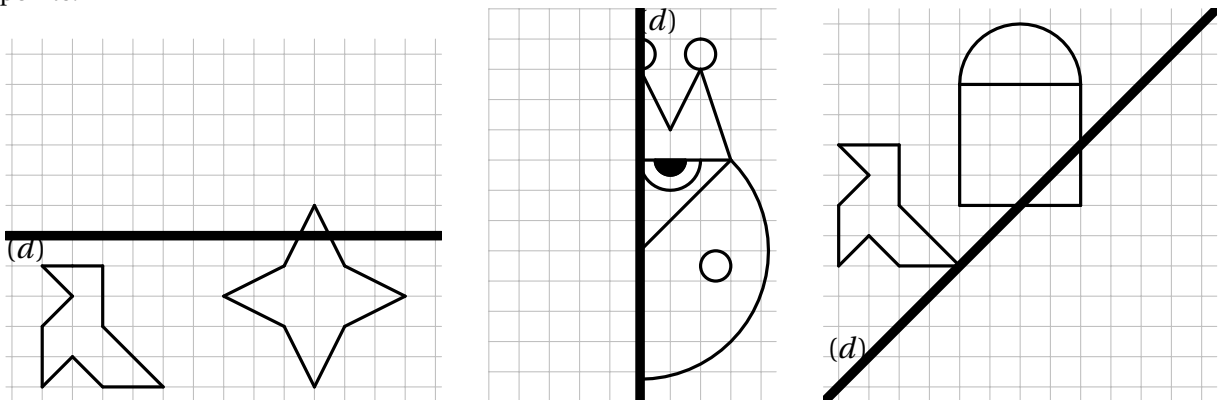


## Symétrie axiale

 **Exercice 1** Construis le symétrique de la figure par rapport à la droite en utilisant le quadrillage.



 **Exercice 2** Construis le symétrique de chaque figure par rapport à la droite (d) en utilisant le papier quadrillé ou pointé.



 **Exercice 3** Construis les symétriques du personnage pour que les axes en orange soient les axes de symétrie de la figure.

